



Prestação de Contas 2023

Fundação Domingos Simão Pulido



Documento elaborado por: Nuno Farinha
Contabilista certificado com número 71941

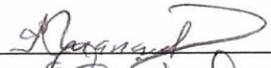


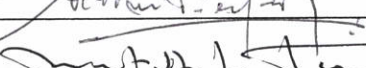



Fundação Domingos Simão Pulido
DEMONSTRAÇÃO INDIVIDUAL DOS RESULTADOS POR NATUREZAS
De Janeiro até Dezembro

Montantes expressos em EUROS e expressos em Euro

RUBRICAS	NOTAS	EXERCÍCIOS	
		2023 Ano Completo	2022 Ano Completo
RENDIMENTOS E GASTOS			
Vendas e serviços prestados.....	10	670 021,43	621 587,02
Subsídios, doações e legados à exploração.....	12	479 640,66	457 449,04
Ganhos/perdas imputados de subsidiárias, associadas e empreendimentos conjuntos.....			
Variação nos inventários da produção.....			
Trabalhos para a própria entidade.....			
Custo das mercadorias vendidas e das matérias consumidas.....	9	(105 364,50)	(89 082,71)
Fornecimentos e serviços externos.....	18.3	(201 501,27)	(241 804,96)
Gastos com o pessoal.....	16.1	(818 675,20)	(714 797,36)
Outros rendimentos e ganhos.....	18.5	43 622,53	42 553,64
Outros gastos e perdas.....	18.6	(3 077,08)	(6 038,14)
Resultados antes de depreciações, gastos de financiamento e impostos		64 666,57	69 866,53
Gastos/reversões de depreciação e de amortização.....	5	(90 471,66)	(90 550,20)
Resultado operacional (antes de gastos de financiamento e impostos)		(25 805,09)	(20 683,67)
Juros e rendimentos similares obtidos.....	10		50,70
Juros e gastos similares suportados.....	15.6	(28 269,49)	(20 218,06)
Resultado antes de impostos		(54 074,58)	(40 851,03)
Imposto sobre o rendimento do período.....			0,00
Resultado líquido do período		(54 074,58)	(40 851,03)

Assinaturas do Conselho de Administração

FUNDAÇÃO DOMINGOS SIMÃO PULIDO

BALANÇO EM 31 DE DEZEMBRO DE 2023

Unidade Monetária: Euros

RUBRICAS	Notas	Datas	
		31-12-2023	31-12-2022
ACTIVO			
Activo não corrente			
Activos fixos tangíveis	5	2 566 270,59	2 651 911,54
Bens do património histórico e cultural			
Propriedades de investimento			
Activos intangíveis	6	0,00	0,00
Subtotal		2 566 270,59	2 651 911,54
Activo corrente			
Cientes	18.9	15,00	15,00
Adiantamentos a fornecedores			
Estado e outros Entes Públicos			
Outras contas a receber			
Diferimentos	18.7	3 079,04	1 035,30
Caixa e depósitos bancários	18.1	308 980,33	356 096,67
Subtotal		312 074,37	357 146,97
Total do activo		2 878 344,96	3 009 058,51
FUNDOS PATRIMONIAIS E PASSIVO			
Fundos patrimoniais			
Fundos	18.4	30 360,74	30 360,74
Resultados transitados	18.4	187 487,62	228 338,65
Ajustamentos em activos financeiros	18.4	318 105,67	318 105,67
Outras variações nos fundos patrimoniais	18.4	1 780 694,85	1 815 106,22
Resultado Líquido do período		(54 074,58)	(40 851,03)
Total do fundo do capital		2 262 574,30	2 351 060,25
Passivo			
Passivo não corrente			
Financiamentos obtidos	15.5	463 371,07	493 170,96
Subtotal		463 371,07	493 170,96
Passivo corrente			
Fornecedores	18.2	21 302,38	39 635,54
Estado e outros Entes Públicos	15.3	17 483,78	16 770,23
Financiamentos obtidos	15.5	28 961,60	29 974,67
Pessoal	15.2	856,21	845,08
Diferimentos	18.7	22 744,00	29 529,42
Outras contas a pagar	15.2	60 654,16	47 674,90
Outros passivos financeiros	18.8	397,46	397,46
Subtotal		152 399,59	164 827,30
Total do passivo		615 770,66	657 998,26
Total dos fundos patrimoniais e do passivo		2 878 344,96	3 009 058,51

Vidigueira, 10 de Abril de 2024

CONTABILISTA CERTIFICADO

Nuno Alexandre de Jesus Farinha

Nuno Alexandre Farinha

Assinaturas do Conselho de Administração

ANEXO AO BALANÇO E Á DEMONSTRAÇÃO DE RESULTADOS 2023

1 – Identificação da entidade

1.1 – Designação da entidade

Fundação Domingos Simão Pulido

1.2 – Sede:

Rua Dr. António Carlos da Costa, 12 em Vidigueira

1.3 – Natureza da atividade:

A Fundação Domingos Simão Pulido é uma Instituição Particular de Solidariedade Social, nos termos do Decreto-Lei n.º 119/83, de 25 de fevereiro, estando registada no competente Livro das Fundações de Solidariedade social, sob o n.º. 53/83 a fls. 190 n.º e 191 em 12/08/1983 sendo, por isso, uma pessoa coletiva de utilidade pública, com sede em Rua Dr. António Carlos, 12 7960-275 em Vidigueira, Concelho de Vidigueira e Distrito de Beja, e tem como atividade principal a prestação de serviços de Estrutura Residencial Para Pessoas Idosas e Centro de Dia.

Tendo em vista a prossecução dos seus fins, a Fundação:

- a) Organizará e manterá, consoante as necessidades e possibilidades, serviços e atividades de acolhimento, assistência, promoção e cultura, designadamente 2 Estruturas Residenciais para Pessoas idosas, centro de dia para pessoas idosas;
- b) Promoverá ações de sensibilização e entreajuda;
- c) Procurará a colaboração de voluntários.

Para concretizar os seus objetivos a Fundação Domingos Simão Pulido, realizou algumas atividades de acordo com o seu relatório de atividades, tais como:

- Realização de passeios com os idosos;

- Convívio entre os idosos;
- Trabalhos Manuais;
- Comemoração de datas festivas;
- Jogos Tradicionais;



1.4 – Designação da empresa-mãe:

Não aplicável

2 – Referencial contabilístico de preparação das demonstrações financeiras:

2.1 - As demonstrações financeiras apresentadas têm como referencial contabilístico o sistema de normalização contabilística, tendo sido adotada a norma contabilística e de Relato financeiro para Entidades do Sector Não Lucrativo, de acordo com o Decreto-Lei n.º 36-A/2011, de 9 de março.

2.2 – Indicação e justificação das disposições da NCRF-ESNL que, em casos excecionais, tenham sido derogadas e dos respetivos efeitos nas demonstrações financeiras, tendo em vista a necessidade de estas darem uma imagem verdadeira e apropriada do ativo, do passivo e dos resultados da entidade:

Não aplicável

2.3 – Indicação e comentário das contas do balanço e da demonstração dos resultados cujos conteúdos não sejam comparáveis com os do exercício anterior:

Tendo em consideração a entrada em vigor do Regime da normalização contabilística para as entidades do Sector Não lucrativo (RNC-ESNL) e consequente revogação do plano de contas das instituições particulares de solidariedade social (PCIPSS), foram efetuados os procedimentos de reclassificação, reconhecimento, desreconhecimento, bem como alterações dos critérios de mensuração nas situações aplicáveis.

2.4 – Adoção pela primeira vez da NCRF-ESNL – Divulgação transitória:

A entidade apresentou pela primeira vez as suas demonstrações financeiras de acordo com o Regime da normalização contabilísticas para as entidades do Sector Não Lucrativo, tendo a transição do PCIPSS para o RNC-ESNL, sido procedida de acordo com o disposto no &5 da NCRF-ESNL. Decorrente

do processo de transição, ocorreram situações de reconhecimento, desreconhecimento e remensuração que afetaram a posição financeira e o desempenho financeiro.

As principais alterações foram as seguintes:

Subsídios: O PCIPSS dispunha que os Subsídios não reembolsáveis relacionados com os ativos fixos tangíveis e intangíveis fossem inicialmente reconhecidos no passivo e subsequentemente imputados numa base sistémica como rendimentos. De acordo com o disposto no & 14.5 da NCRF-ESNL, os subsídios não reembolsáveis relacionados com ativos fixos tangíveis e intangíveis devem ser inicialmente reconhecidos nos fundos Patrimoniais e subsequentemente imputados numa base sistémica, como rendimentos, durante os períodos necessários para balanceá-los como gastos relacionados que se pretende que eles compensem. Consideram-se subsídios não reembolsáveis quando exista um acordo individualizado de concessão do subsídio a favor de uma entidade, se tenham cumprido as condições estabelecidas para a sua concessão e não existam dúvidas de que os subsídios serão recebidos.

Custos e perdas extraordinários: A NCRF-ESNL não contempla a existência de resultados extraordinários, sendo os mesmos considerados operacionais.

2.5 – Caso uma entidade dê conta de erros cometidos segundo os PCGA anteriores, as reconciliações exigidas nos parágrafos anteriores, devem distinguir entre a correção desses erros e as alterações às políticas contabilísticas.

Não aplicável

3 – Principais políticas contabilísticas:

3.1 – Bases de mensuração usadas na preparação das demonstrações financeiras:

As demonstrações financeiras foram preparadas de acordo com o princípio do custo histórico, modificado pela aplicação do justo valor para os ativos financeiros registados na rubrica “Instrumentos Financeiros”.

3.2 – Outras políticas contabilísticas:

As políticas contabilísticas apresentadas, foram aplicadas de forma consistente com o previsto na NCRF-ESNL. Em cada data de balanço é efetuada uma avaliação da existência de evidência objetiva

de imparidade, nomeadamente da qual resulte um impacto adverso nos fluxos de caixa futuros estimados, sempre que possa ser medido de forma fiável.

3.3 – Principais pressupostos relativos ao futuro:

As demonstrações financeiras foram preparadas numa perspetiva de continuidade, não tendo a entidade a intenção nem a necessidade de liquidar ou reduzir drasticamente o nível das suas operações.

3.4 – Principais fontes de incerteza das estimativas:

Não existem situações que afetem ou coloquem algum grau de incerteza materialmente relevante, nas estimativas previstas nas demonstrações financeiras apresentadas.

4 – Políticas contabilísticas, alterações nas estimativas contabilísticas e erros:

4.1 – Quando a aplicação de uma disposição desta norma tiver efeitos no período corrente ou em qualquer período anterior, salvo se for impraticável determinar a quantia do ajustamento, ou puder ter efeitos em períodos futuros, a entidade deve divulgar apenas nas demonstrações financeiras do período corrente:

4.1.1 - A natureza da alteração na política contabilística

As políticas não foram alteradas.

4.1.2 - A natureza do erro material de período anterior e seus impactos nas demonstrações financeiras desses períodos;

Não foram encontrados quaisquer erros do período anterior.

4.1.3 - A quantia de ajustamento relacionado com o período corrente ou períodos anteriores aos apresentados, até ao ponto que seja praticável:

Não aplicável.

4.1.4 - As razões pelas quais a aplicação da nova política contabilística proporcionam informação fiável e mais relevante, no caso de aplicação voluntária.

Não aplicável.

5 – Ativos fixos tangíveis

5.1 – Critério de mensuração usados para determinar a quantia escriturada bruta:

5.1.1 - Os ativos fixos tangíveis encontram-se registados ao custo de aquisição deduzido das respetivas depreciações acumuladas e perdas por imparidade.

Os custos subsequentes são reconhecidos como ativos fixos tangíveis, apenas se for provável que deles resultarão benefícios económicos futuros. As despesas com a manutenção e reparação são reconhecidas como gasto á medida que são incorridas, de acordo com o regime do acréscimo.

5.1.2- Os métodos de depreciação usados.

As depreciações dos ativos tangíveis são calculadas numa base sistémica segundo o método da linha reta fracionada em duodécimos. Os terrenos não são depreciados.

5.1.3 - As vidas uteis ou taxas de depreciação usadas;

Os ativos tangíveis são depreciados de acordo com os seguintes períodos de vida útil esperada dos bens:

Descrição	Taxa
Terrenos e recursos naturais	0%
Edifícios e outras construções	2%
Equipamento básico	16,66%
Equipamento de transporte	25%
Equipamento administrativo	12,50%
Outros ativos fixos tangíveis	12,50%

5.1.4 - As quantias escrituradas brutas e a depreciações acumuladas no início e no fim do período são as seguintes:

Descrição	31-12-2022	Adições	Abates	Transferência	31-12-2023
Terrenos Recursos Naturais	- €				- €
Edifícios	2 858 141,11 €	2 357,08 €	10 032,11 €		2 850 466,08 €
Equipamento Básico	430 421,58 €	12 505,74 €			442 927,32 €
Equipamento de Transporte	82 953,57 €				82 953,57 €
Equipamento Administrativo	11 222,83 €				11 222,83 €
Equipamento Biológico	- €				- €
Outros Ativos Fixos Tangíveis	36,85 €		- €		36,85 €
Ativo Tangível Bruto	3 382 775,94 €	14 862,82 €	10 032,11 €	- €	3 387 606,65 €
Depreciações Acumuladas					
Terrenos Recursos Naturais					
Edifícios	415 889,67 €	57 009,32 €			472 898,99 €
Equipamento Básico	234 553,15 €	29 324,84 €			263 877,99 €
Equipamento de Transporte	66 403,57 €	4 137,50 €			70 541,07 €
Equipamento Administrativo	11 222,83 €				11 222,83 €
Equipamento Biológico					- €
Outros Ativos Fixos Tangíveis	36,85 €				36,85 €
Depreciações Acumuladas	728 106,07 €	90 471,66 €	- €	- €	818 577,73 €
Ativo Tangível Líquido	2 654 669,87 €		10 032,11 €	- €	2 569 028,92 €

6 – Ativos intangíveis

6.1 – Uma entidade deve divulgar o seguinte para cada classe de ativos intangíveis, distinguindo entre os ativos intangíveis gerados internamente outros ativos intangíveis:

6.1.1 - Se as vidas uteis são indefinidas ou finitas, e se forem finitas, as vidas uteis ou taxas de amortização usadas;

Não aplicável

6.1.2 - As quantias escrituradas brutas e a depreciações acumuladas no início e no fim do período são as seguintes:

Descrição	31-12-2022	Adições	Abates	Transferência	31-12-2023
Projetos de Desenvolvimento	- €			- €	- €
Ativo Intangível Bruto	- €			- €	- €
Depreciações Acumuladas					- €
Programas de Computador					- €
Depreciações Acumuladas					- €
Ativo Intangível Líquido	- €			- €	- €

7 – Locações

Não aplicável.

8 – Custos de empréstimos obtidos:

8.1 – As demonstrações financeiras devem divulgar:

8.1.1 - A política contabilística adotada nos custos dos empréstimos:

Os juros são reconhecidos como gasto no período a que dizem respeito.

8.1.2 - A quantia de custos de empréstimos obtidos capitalizada durante o período:

Não aplicável.

8.1.3 - A taxa de capitalização usada para determinar a quantia do custo dos empréstimos obtidos elegíveis para capitalização.

Não aplicável.

9 – Inventários

9.1 – As demonstrações financeiras devem divulgar:

9.1.1 - As políticas contabilísticas adotadas na mensuração dos inventários, incluindo a fórmula de custeio usada:

Os inventários são mensurados pelo custo histórico ou pelo valor realizável líquido, dos dois, o mais baixo.

O custo dos inventários inclui todos os custos de compra, custos de conversão e outros custos para colocar os inventários no seu local e na sua condição atual. Em 2023 e 2022 a conta de inventário teve o seguinte desdobramento:

Descrição	Inventário 1-1-22	Compras	Inventário 31-12-22	Compras.	Inventário 31-12-23
Mercadorias	- €	89 082,71 €	- €	105 364,50 €	- €
Matérias-Primas, subsidiárias e de Consumo	- €	- €	- €	- €	- €
Produtos Acabados e Intermédios	- €	- €	- €	- €	- €
Produtos e Trabalhos em curso	- €	- €	- €	- €	- €
TOTAL	- €	89 082,71 €	- €	105 364,50 €	- €

10 – Redito: O redito é mensurado pelo justo valor da retribuição recebida ou a receber, a qual, em geral, é determinada por acordo entre a entidade e o comprador ou utente do ativo. O redito compreende os montantes faturados na prestação de serviços nomeadamente as mensalidades do ERPI e Centro de Dia.

Descrição	2023	2022
Prestação de Serviços	670 021,43 €	621 587,02 €
Mensalidade Acordo	492 234,27 €	446 320,99 €
Mensalidade Extra Acordo	174 867,65 €	169 147,23 €
Mensalidade Centro Dia	2 919,51 €	6 118,80 €
Juros e rendimentos aplicações financeiras	- €	50,70 €
Total	670 021,43 €	621 637,72 €

11 – Provisões, passivos contingentes e ativos contingentes:

Não aplicável.

12 – Subsídios do governo e Apoios do governo

12.1 – A Política contabilística:

Os subsídios não reembolsáveis, relacionados com ativos fixos tangíveis, são inicialmente reconhecidos nos fundos patrimoniais e subsequentemente imputados numa base sistemáticas, como rendimentos, durante os períodos necessários para balanceá-los com os custos relacionados que se pretende que eles compensem.

A entidade considera subsídios não reembolsáveis, quando exista um acordo individualizado de concessão do subsídio, se tenham cumprido as condições estabelecidas para a sua concessão e não existam dúvidas de que os subsídios serão recebidos.

12.2 – A natureza e extensão dos subsídios reconhecidos nas demonstrações financeiras:

12.2.1 - A entidade tem aprovado um projeto de investimento para a construção/ampliação de um edifício novo e aquisição de equipamentos os quais tem subjacente um subsídio não reembolsável de **975 170,94 euros**, que cumprindo os requisitos estabelecidos no capítulo 14 da NCRF-ESNL, foram contabilizados como componentes do fundo patrimonial.

No corrente exercício foram imputados/reconhecidos ao rendimento do período a verba de **24.379,26 €**.

12.2.2 - Foram ainda reconhecidos no corrente exercício **450.611,38** Euros de subsídios referentes à exploração da instituição, nomeadamente, para o equipamento Lar de Idosos e Centro de Dia assim desdobrados:

Descrição	2023	2021
ISS,IP	450 611,38 €	412 007,24 €
ERPI- Lar Sede-Fundação	197 502,57 €	175 067,78 €
ERPI- Lar Resid.S.J.S.Ana	244 066,86 €	226 452,99 €
Centro de Dia	9 041,95 €	10 486,47 €
Outras Entidades Públicas	23 797,23 €	25 496,07 €
Instituto Emprego e Formação Profissional	4 103,09 €	4 492,64 €
Câmara Municipal Vidigueira	19 694,14 €	18 091,43 €
PME	- €	2 912,00 €
Donativos	5 232,05 €	19 945,73 €
TOTAL	479 640,66 €	457 449,04 €

a) Principais doadores/fontes de fundos

Os principais doadores de fundos foram pessoas privadas do distrito a que pertence esta instituição, que efetuaram donativos através de pequenas iniciativas levadas a cabo pela instituição.

13 – Efeitos de alteração em taxas de câmbio:

Não aplicável

14 – Imposto sobre o rendimento:

14.1 – São divulgados separadamente:

a) Gasto (Rendimento) por impostos correntes;

Não aplicável.

15 – Instrumentos financeiros

15.1- A entidade divulga as bases de mensuração, bem como as políticas contabilísticas utilizadas para a contabilização de instrumentos financeiros, que sejam relevantes para a compreensão das demonstrações financeiras: A Fundação reconhece um ativo financeiro ou passivos financeiros, apenas quando se torne uma parte das disposições contratuais do instrumento.

Instrumentos financeiros mensurados ao custo menos perdas por imparidade:

-Utentes, fornecedores, conta a receber, contas a pagar, empréstimos bancários.

15.2 – Outras contas a pagar

A rubrica “Outras contas a pagar” desdobra-se da seguinte forma:

Descrição	2023	2022
Credores por acréscimo Gastos - Pessoal	60 654,16 €	47 674,90 €
Subsidio de Férias	49 594,57 €	38 981,93 €
TSU Subsidio de Férias	11 059,59 €	8 692,97 €
Outros Credores	- €	
TOTAL	60 654,16 €	47 674,90 €
Pessoal		
Entidades Externas	841,57 €	841,57 €
Entrega Sindicato	14,64 €	3,51 €
TOTAL	856,21 €	845,08 €

15.3. Relações com os Estado

A rubrica de “Estado e Outros entres Públicos” está dividida da seguinte forma:

Descrição	2023	2022
Activo		
Imposto sobre o Rendimentos das Pessoas Colectivas (IRC)		-
Imposto sobre o Valor Acrescentado (IVA)	-	-
Outros Impostos e Taxas		
Total	-	-
Passivo		
Imposto sobre o Rendimentos das Pessoas Colectivas (IRC)	-	-
Imposto sobre o Valor Acrescentado (IVA)	-	-
Imposto sobre o Rendimentos das Pessoas Singualres (IRS)	1 865,58	2 337,00
Segurança Social	15 618,20	14 433,23
Total	17 483,78	16 770,23

15.4 -Para os empréstimos contraídos reconhecidos á data de balanço, a entidade divulga as situações de incumprimento:

Não existem situações de incumprimento.

15.5 – Compromisso de empréstimos mensurados à data de balanço:

Descrição	2023	2022
Empréstimo Bancario CCAM-56054565139	492 332,67 €	523 145,63 €
a médio/longo prazo	463 371,07 €	493 170,96 €
a curto prazo	28 961,60 €	29 974,67 €
Descoberto Bancario	- €	- €
TOTAL	492 332,67 €	523 145,63 €

15.6 – Resultados financeiros

Nos períodos de 2023 e 2022 foram reconhecidos os seguintes gastos e rendimentos relacionados com juros e similares:

Descrição	2023	2022
Juros e gastos suportados	28 269,49 €	20 218,06 €
Juros e rendimentos obtidos	- €	50,70 €
Resultados Financeiros	28 269,49 €	20 268,76 €

16 - Benefícios dos empregados

16.1 – Número médio de colaboradores durante o ano

O número médio de colaboradores ao serviço da entidade durante o exercício de 2023 foi de 56 colaboradores e 53 colaboradores em 2022. Os gastos que a entidade incorreu com os colaboradores foram os seguintes:

Descrição	2023	2022
Remunerações ao pessoal	659 092,09 €	579 134,34 €
Encargos sobre as Remunerações	147 349,36 €	129 417,05 €
Seguro Acidentes de Trabalho	8 425,79 €	2 607,81 €
Outros Gastos com o Pessoal	3 807,96 €	3 638,16 €
TOTAL	818 675,20 €	714 797,36 €

16.2 – Número de membros dos órgãos diretivos e alterações ocorridas no período de relato financeiro.

Os órgãos diretivos são constituídos por 8 elementos, não tendo ocorrido alterações no período de relato financeiro.

16.3 – Informação sobre as remunerações dos órgãos sociais.

Os órgãos sociais são não remunerados.

17 – Divulgações exigidas por outros diplomas legais.

A Direção informa que a Entidade não apresenta dívidas ao Estado em situação de mora, nos termos do Decreto-Lei 534/80, de 7 de novembro.

Dando cumprimento ao estipulado no Decreto nº 411/91, de 17 de outubro, a Direção informa que a situação da Entidade perante a Segurança Social se encontra regularizada, dentro dos prazos legalmente estipulados.

18 – Outras informações

18.1 – Caixa de depósitos bancários

A rubrica de “Caixa e Depósitos Bancários”, a 31 de dezembro de 2023 e 2022, encontrava-se com os seguintes saldos:

Descrição	2023	2022
Caixa	677,54 €	625,27 €
Depósitos à Ordem	208 252,09 €	255 420,70 €
Depósitos a Prazo	100 050,70 €	100 050,70 €
TOTAL	308 980,33 €	356 096,67 €

18.2 – Fornecedores

O Saldo da rubrica de “fornecedores” discriminado da seguinte forma:

Descrição	2023	2022
Ativo		
Adiantamento a Fornecedores	- €	- €
TOTAL	- €	- €
Passivo		
Fornecedor C/c	21 302,38 €	39 635,54 €
TOTAL	21 302,38 €	39 635,54 €

18.3 – Fornecimento e Serviços Externos

A repartição dos “Fornecimentos e Serviços Externos” nos períodos findos em 31 de dezembro de 2023 e 2022, foi a seguinte:

Subcontratos	2023	2022
Serviços Especializados	65 785,41 €	69 104,73 €
Trabalhos especializados	17 982,08 €	15 564,51 €
Honorários	31 358,53 €	35 832,47 €
Comissões	241,80 €	78,95 €
Conservação e reparação	15 772,50 €	17 198,30 €
Outros	430,50 €	430,50 €
Materiais	4 336,82 €	4 423,01 €
Fe. Utensílios de desgaste rápido	1 777,80 €	1 484,43 €
Material de escritório	2 555,03 €	2 932,20 €
Outros	3,99 €	6,38 €
Energia e Flúidos	63 196,99 €	109 631,10 €
Electricidade	34 495,26 €	74 082,24 €
Combustíveis	2 575,05 €	2 587,38 €
Água	6 711,68 €	7 583,15 €
Gas	19 415,00 €	25 378,33 €
Deslocações, estadas e transportes	39,20 €	67,70 €
Deslocações e estadas	39,20 €	67,70 €
Serviços diversos	68 142,85 €	58 578,42 €
Comunicação	2 932,13 €	2 745,40 €
Seguro	2 605,04 €	4 264,85 €
Contencioso e Notariado	110,55 €	299,50 €
Limpeza, higiene e conforto	57 989,55 €	48 036,60 €
Outros serviços	4 505,58 €	3 232,07 €
TOTAL	201 501,27 €	241 804,96 €

18.4 – Fundo Patrimoniais

Nos “Fundos Patrimoniais” ocorreram as seguintes variações:

Descrição	Saldo Inicial	Aumentos	Diminuições	Saldo Final
Fundos	30 360,74 €			30 360,74 €
Resultados Transitados	228 338,65 €		40 851,03 €	187 487,62 €
Doações	318 105,67 €			318 105,67 €
Outras Variações Patrimoniais	1 815 106,22 €		34 411,37 €	1 780 694,85 €
TOTAL	576 805,06 €		40 851,03 €	2 316 648,88 €

18.5 – Outros Rendimentos e Ganhos

A rubrica de “Outros rendimentos e ganhos” encontra-se dividida da seguinte forma:

Descrição	2023	2022
Alienações	5 000,00 €	- €
Rendimentos em Investim. não financeiros	6 094,08 €	5 370,00 €
Outros não especificados	32 528,45 €	37 183,64 €
Imputação Investimentos	24 379,26 €	24 379,26 €
Restituição IVA Alimentação	8 125,39 €	7 006,70 €
Outros	23,80 €	5 797,68 €
Total	43 622,53 €	42 553,64 €

18.6 – Outros Gastos e Perdas

A rubrica de “Outros gastos e perdas” encontra-se dividida da seguinte forma:

Descrição	2023	2022
Impostos	1 394,98 €	1 393,45 €
Quotizações	60,00 €	420,00 €
Outros Gastos	1 622,10 €	4 224,69 €
Total	3 077,08 €	6 038,14 €

18.7– Diferimentos

Em 31 de Dezembro de 2023 e 2022, a rubrica “Diferimentos” englobava os seguintes saldos:

Descrição	2023	2022
Gastos a Reconhecer		
Seguros	3 079,04 €	1 035,30 €
Total	3 079,04 €	1 035,30 €
Rendimentos a Reconhecer		
Centro de Dia	570,45 €	1 293,51 €
Residência São João e Santa Ana "Os Avós"	13 014,08 €	16 072,75 €
Lar para Idosos	9 159,47 €	12 163,16 €
Total	22 744,00 €	29 529,42 €

Diz respeito á Comparticipação Antecipação 2024 (cláusula V ii) do Compromisso de Cooperação para o Setor Social e Solidário Biénio 2023-2024) de 2,9% da atualização de 9,6% estipulada para 2024.

18.8– Outros passivos financeiros

Em 31 de Dezembro de 2023 e de 2022 a rubrica “Outros Passivos Financeiros” apresentava os seguintes valores:

Descrição	2023	2022
Investimentos Financeiros		
FCT - Trabalhadores	397,46 €	397,46 €
Perdas por Imparidade	- €	- €
Total	397,46 €	397,46 €

18.9– Clientes

O saldo da rubrica de “Clientes” é discriminado da seguinte forma:

Descrição	2023	2024
Ativo		
Clientes	15,00 €	15,00 €
Total	15,00 €	15,00 €

18.10– Custo médio por utente

Descrição	Estrutura residencial	Estrutura residencial	Centro Dia
	Pessoas Idosas AVOS	Pessoas Idosas SEDE	
Custos Operacionais	752 784,02 €	476 084,85 €	26 412,97 €
n.º médio de Utentes Registados S.Social	50	31	5
Custo medio real por utente	1 254,64 €	1 279,80 €	440,22 €

18.11– Eventos subsequentes

Não são conhecidos à data quaisquer eventos subsequentes, com impacto significativo nas Demonstrações Financeiras de 31 de dezembro de 2023.

Documento elaborado pelo Contabilista certificado inscrito na ordem OCC sob o n.º 71 941

Nuno Alexandre de Jesus Farinha

Local: Vidigueira

Data de elaboração: 09/04/2024

Balancete Analítico

Mês: Dezembro

(Euros)

Código	CONTA Designação	VALORES MENSAIS		VALORES ACUMULADOS		SALDOS	
		Débitos	Créditos	Débitos	Créditos	Devedores	Credores
11	Caixa	19.188,93	16.758,68	106.301,03	105.623,49	677,54	
111	Caixa Sede	19.188,93	16.758,68	106.301,03	105.623,49	677,54	
12	Depósitos à Ordem	139.148,39	107.666,66	1.536.874,47	1.328.622,38	208.252,09	
121	Caixa Geral Depósitos	67.278,30	53.708,12	674.982,76	549.586,23	125.396,53	
1211	C.G.D. - Fundação	67.278,30	53.708,12	674.982,76	549.586,23	125.396,53	
122	Caixa Crédito Agrícola	71.870,09	53.958,54	861.891,71	779.036,15	82.855,56	
1221	C.C.A. - Fundação - 678	22.424,33	4.993,82	248.261,81	220.794,72	27.467,09	
1222	C.C.A. - OBRA - 179			129.893,18	88.938,69	40.954,49	
1223	C.C.A. - Lar "Avos" - 2034	49.445,76	48.964,72	483.736,72	469.302,74	14.433,98	
13	Outros depósitos bancários			100.050,70		100.050,70	
132	Caixa Crédito Agrícola			100.050,70		100.050,70	
1328	C.C.A - 44332313281			100.050,70		100.050,70	
21	Clientes e utentes	66.694,44	66.027,86	680.008,73	679.993,73	15,00	
211	Clientes c/c	66.244,44	65.577,86	676.043,73	676.043,73		
2117	Utentes	66.244,44	65.577,86	676.043,73	676.043,73		
212	Clientes e utentes c/c	450,00	450,00	3.965,00	3.950,00	15,00	
2121	Clientes gerais	450,00	450,00	3.950,00	3.950,00		
2127	Utentes Gerais			15,00		15,00	
22	Fornecedores	26.034,76	30.054,74	247.344,82	268.647,20		21.302,38
221	Fornecedores C/C	26.034,76	30.054,74	247.344,82	268.647,20		21.302,38
2211	Fornecedores gerais	26.034,76	30.054,74	247.344,82	268.647,20		21.302,38
23	Pessoal	40.624,72	41.896,77	550.886,42	551.742,63		856,21
231	Remunerações a pagar	40.624,72	41.896,77	550.886,42	551.742,63		856,21
2312	Ao pessoal	39.685,22	41.888,18	548.689,73	548.689,73		
2313	Entidades Externas	939,50		2.084,86	2.926,43		841,57
2314	Entregas Sindicato		8,59	111,83	126,47		14,64
24	Estado e Outros Entes Públicos	32.632,14	18.300,99	245.406,58	262.890,36		17.483,78
242	Retenção de impostos sobre rendimentos	3.128,58	2.280,82	30.314,95	32.180,53		1.865,58
2421	Trabalho Dependente	3.051,00	1.788,00	29.040,00	30.828,00		1.788,00
2422	Trabalho Independente	77,58	492,82	1.274,95	1.352,53		77,58
245	Contribuições para a Segurança Social	29.503,56	16.020,17	215.091,63	230.709,83		15.618,20
245001	TSU - Entidade Patronal	19.757,63	10.805,19	144.098,52	154.557,54		10.459,02
245002	TSU - Trabalhadores	9.745,93	5.214,98	70.993,11	76.152,29		5.159,18
25	Financiamentos obtidos	28.961,60	28.961,60	59.774,56	552.107,23		492.332,67
251	Instituições de crédito e sociedades finan	28.961,60	28.961,60	59.774,56	552.107,23		492.332,67
2511	Empréstimos bancários	28.961,60	28.961,60	59.774,56	552.107,23		492.332,67
27	Outras contas a receber e a pagar		60.654,16	47.674,90	108.329,06		60.654,16
272	Devedores e credores por acréscimos		60.654,16	47.674,90	108.329,06		60.654,16
2722	Credores por acréscimos de gastos		60.654,16	47.674,90	108.329,06		60.654,16
28	Diferimentos	29.529,42	22.744,00	33.036,93	52.701,89	3.079,04	22.744,00
281	Gastos a reconhecer			3.507,51	428,47	3.079,04	
2811	Seguros			3.507,51	428,47	3.079,04	
282	Rendimentos a reconhecer	29.529,42	22.744,00	29.529,42	52.273,42		22.744,00
2821	Subsidio à Exploração	29.529,42	22.744,00	29.529,42	52.273,42		22.744,00
41	Investimentos Financeiros				397,46		397,46
415	Encargos F.C.T. ou M.E.				397,46		397,46

Balancete Analítico

Mês: Dezembro

(Euros)

Código	CONTA Designação	VALORES MENSAIS		VALORES ACUMULADOS		SALDOS	
		Débitos	Créditos	Débitos	Créditos	Devedores	Credores
43	Activos fixos tangíveis		90.471,66	3.397.638,76	831.368,17	3.387.606,65	821.336,06
433	Outros activos fixos tangíveis		90.471,66	3.397.638,76	831.368,17	3.387.606,65	821.336,06
4332	Edifícios e Outras construções			2.860.498,19	10.032,11	2.850.466,08	
4333	Equipamento Básico			442.927,32		442.927,32	
4334	Equipamento de transporte			82.953,57		82.953,57	
4335	Equipamento Administrativo			11.222,83		11.222,83	
4337	Outros activos fixos tangíveis			36,85		36,85	
4338	Depreciações acumuladas		90.471,66		821.336,06		821.336,06
51	Fundo Social				30.360,74		30.360,74
511	Fundo Social Ordinário				30.360,74		30.360,74
56	Resultados transitados			40.851,03	228.338,65		187.487,62
569	Outras			40.851,03	228.338,65		187.487,62
57	Ajustamentos em activos financeiros				318.105,67		318.105,67
572	Doações				318.105,67		318.105,67
59	Outras variações no capital próprio	24.379,26		34.411,37	1.815.106,22		1.780.694,85
593	Subsídios	24.379,26		24.379,26	1.040.203,54		1.015.824,28
593001	Financiamento Ambito POPH 2010	24.379,26		24.379,26	1.040.203,54		1.015.824,28
594	Doações			10.032,11	66.977,86		56.945,75
599	Outras variações nos fundos patrimoniais				707.924,82		707.924,82
61	Custo mercadorias vendidas e matérias c	9.660,97	100,95	105.983,32	618,82	105.364,50	
612	Matérias-primas, subsidiárias e de consum	9.660,97	100,95	105.983,32	618,82	105.364,50	
61211	Géneros alimentares	9.660,97	100,95	105.983,32	618,82	105.364,50	
62	Fornecimentos e serviços externos	20.987,61	6.740,18	208.555,09	7.053,82	201.501,27	
622	Serviços especializados	4.572,70		66.042,29	256,88	65.785,41	
6221	Trabalhos especializados	754,00		17.982,08		17.982,08	
6224	Honorários	2.446,86		31.436,11	77,58	31.358,53	
6225	Comissões	19,00		241,80		241,80	
6226	Conservação e reparação	1.352,84		15.951,80	179,30	15.772,50	
6228	Outros			430,50		430,50	
623	Materiais	50,30		4.336,82		4.336,82	
6231	Ferramentas e utensílios de desgaste ráp	50,30		1.777,80		1.777,80	
6233	Material de escritório			2.555,03		2.555,03	
6238	Outros			3,99		3,99	
624	Energia e fluidos	10.320,75	6.690,00	69.907,04	6.710,05	63.196,99	
6241	Electricidade	3.220,63		34.495,28	0,02	34.495,26	
6242	Combustíveis	289,14		2.575,05		2.575,05	
6243	Água	525,96		6.731,71	20,03	6.711,68	
6248	Outros	6.285,02	6.690,00	26.105,00	6.690,00	19.415,00	
625	Deslocações, estadas e transportes			39,20		39,20	
6251	Deslocações e estadas			39,20		39,20	
626	Serviços diversos	6.043,86	50,18	68.229,74	86,89	68.142,85	
6262	Comunicação	340,27		2.943,83	11,70	2.932,13	
6263	Seguros			2.605,04		2.605,04	
6265	Contencioso e notariado			110,55		110,55	
6267	Limpeza, higiene e conforto	5.326,36	50,18	58.064,74	75,19	57.989,55	
6268	Outros serviços	377,23		4.505,58		4.505,58	
63	Gastos com o pessoal	120.359,10		818.675,20		818.675,20	

Balancete Analítico

Mês: Dezembro

(Euros)

Código	CONTA Designação	VALORES MENSAIS		VALORES ACUMULADOS		SALDOS	
		Débitos	Créditos	Débitos	Créditos	Devedores	Credores
632	Remunerações do pessoal	96.219,39		659.092,09		659.092,09	
6321	Remunerações Certas	96.219,39		658.628,22		658.628,22	
6322	Remunerações Adicionais			463,87		463,87	
635	Encargos sobre remunerações	21.936,75		147.349,36		147.349,36	
636	Seguros de acidentes no trabalho e doen			8.425,79		8.425,79	
638	Outros gastos com o pessoal	2.202,96		3.807,96		3.807,96	
6381	Saude no trabalho			1.174,50		1.174,50	
6383	Segurança no Trabalho			430,50		430,50	
6389	Outros Custos com o Pessoal	2.202,96		2.202,96		2.202,96	
64	Gastos de depreciação e de amortização	90.471,66		90.471,66		90.471,66	
642	Activos fixos tangíveis	90.471,66		90.471,66		90.471,66	
6422	Amort.Edif.e Out.Construções	57.009,32		57.009,32		57.009,32	
6423	Amort.Equipamento Básico	29.324,84		29.324,84		29.324,84	
6424	Amort.Equipamento Transporte	4.137,50		4.137,50		4.137,50	
68	Outros gastos e perdas	1.397,35		3.327,08	250,00	3.077,08	
681	Impostos			1.394,98		1.394,98	
6812	Impostos indirectos:			1.394,98		1.394,98	
688	Outros			310,00	250,00	60,00	
6883	Quotizações			310,00	250,00	60,00	
689	Custos com apoios financeiros concedido	1.397,35		1.622,10		1.622,10	
6899	Gratificações de estímulo a utentes	1.397,35		1.622,10		1.622,10	
69	Gastos e perdas de financiamento			28.269,49		28.269,49	
691	Juros suportados			28.269,49		28.269,49	
6911	Juros de financiamentos obtidos			28.269,49		28.269,49	
72	Prestações de serviços	325,38	65.919,06	3.285,65	673.307,08		670.021,43
721	Mensalidades dos Utilizadores	325,38	63.627,60	3.285,65	653.270,39		649.984,74
7214	Terceira Idade	325,38	63.627,60	3.285,65	653.270,39		649.984,74
725	Serviços secundários		2.291,46		20.036,69		20.036,69
7251	Pulido		614,86		3.932,56		3.932,56
7252	Residencia - Avos		1.676,60		16.104,13		16.104,13
75	Subsídios à exploração		69.141,03		479.640,66		479.640,66
751	Subsídios do Estado e outros entes públi		67.141,03		474.408,61		474.408,61
7511	Centro Regional De Segurança Social		67.141,03		450.611,38		450.611,38
7518	Outras Entidades Públicas				23.797,23		23.797,23
753	Donativos		2.000,00		5.232,05		5.232,05
7531	Dinheiro		2.000,00		5.232,05		5.232,05
78	Outros rendimentos e ganhos		24.957,39		43.622,53		43.622,53
786	Rendimentos e ganhos restantes activos f				5.000,00		5.000,00
7862	Alienações				5.000,00		5.000,00
787	Rendimentos e ganhos em investim.não f		450,00		6.094,08		6.094,08
7873	Rendas e out.rendimentos propriedades i		450,00		6.094,08		6.094,08
788	Outros		24.507,39		32.528,45		32.528,45
7883	Imputação de subsídios para investimen		24.379,26		24.379,26		24.379,26
7888	Outros não especificados		128,13		8.149,19		8.149,19
81	Resultado líquido do período			40.851,03	40.851,03		
818	Resultado líquido			40.851,03	40.851,03		

Balancete Analítico

Total geral:	650.395,73	650.395,73	8.379.678,82	8.379.678,82	4.947.040,22	4.947.040,22
--------------	------------	------------	--------------	--------------	--------------	--------------

Balancete Analítico

Mês: 15º

(Euros)

Código	CONTA Designação	VALORES MENSAIS		VALORES ACUMULADOS		SALDOS	
		Débitos	Créditos	Débitos	Créditos	Devedores	Credores
11	Caixa			106.301,03	105.623,49	677,54	
111	Caixa Sede			106.301,03	105.623,49	677,54	
12	Depósitos à Ordem			1.536.874,47	1.328.622,38	208.252,09	
121	Caixa Geral Depósitos			674.982,76	549.586,23	125.396,53	
1211	C.G.D. - Fundação			674.982,76	549.586,23	125.396,53	
122	Caixa Crédito Agrícola			861.891,71	779.036,15	82.855,56	
1221	C.C.A. - Fundação - 678			248.261,81	220.794,72	27.467,09	
1222	C.C.A. - OBRA - 179			129.893,18	88.938,69	40.954,49	
1223	C.C.A. - Lar "Avos" - 2034			483.736,72	469.302,74	14.433,98	
13	Outros depósitos bancários			100.050,70		100.050,70	
132	Caixa Crédito Agrícola			100.050,70		100.050,70	
1328	C.C.A - 44332313281			100.050,70		100.050,70	
21	Clientes e utentes			680.008,73	679.993,73	15,00	
211	Clientes c/c			676.043,73	676.043,73		
2117	Utentes			676.043,73	676.043,73		
212	Clientes e utentes c/c			3.965,00	3.950,00	15,00	
2121	Clientes gerais			3.950,00	3.950,00		
2127	Utentes Gerais			15,00		15,00	
22	Fornecedores			247.344,82	268.647,20		21.302,38
221	Fornecedores C/C			247.344,82	268.647,20		21.302,38
2211	Fornecedores gerais			247.344,82	268.647,20		21.302,38
23	Pessoal			550.886,42	551.742,63		856,21
231	Remunerações a pagar			550.886,42	551.742,63		856,21
2312	Ao pessoal			548.689,73	548.689,73		
2313	Entidades Externas			2.084,86	2.926,43		841,57
2314	Entregas Sindicato			111,83	126,47		14,64
24	Estado e Outros Entes Públicos			245.406,58	262.890,36		17.483,78
242	Retenção de impostos sobre rendimentos			30.314,95	32.180,53		1.865,58
2421	Trabalho Dependente			29.040,00	30.828,00		1.788,00
2422	Trabalho Independente			1.274,95	1.352,53		77,58
245	Contribuições para a Segurança Social			215.091,63	230.709,83		15.618,20
245001	TSU - Entidade Patronal			144.098,52	154.557,54		10.459,02
245002	TSU - Trabalhadores			70.993,11	76.152,29		5.159,18
25	Financiamentos obtidos			59.774,56	552.107,23		492.332,67
251	Instituições de crédito e sociedades finan			59.774,56	552.107,23		492.332,67
2511	Empréstimos bancários			59.774,56	552.107,23		492.332,67
27	Outras contas a receber e a pagar			47.674,90	108.329,06		60.654,16
272	Devedores e credores por acréscimos			47.674,90	108.329,06		60.654,16
2722	Credores por acréscimos de gastos			47.674,90	108.329,06		60.654,16
28	Diferimentos			33.036,93	52.701,89	3.079,04	22.744,00
281	Gastos a reconhecer			3.507,51	428,47	3.079,04	
2811	Seguros			3.507,51	428,47	3.079,04	
282	Rendimentos a reconhecer			29.529,42	52.273,42		22.744,00
2821	Subsidio à Exploração			29.529,42	52.273,42		22.744,00
41	Investimentos Financeiros				397,46		397,46
415	Encargos F.C.T. ou M.E.				397,46		397,46

Balancete Analítico

Mês: 15º

(Euros)

Código	CONTA Designação	VALORES MENSAIS		VALORES ACUMULADOS		SALDOS	
		Débitos	Créditos	Débitos	Créditos	Devedores	Credores
43	Activos fixos tangíveis			3.397.638,76	831.368,17	3.387.606,65	821.336,06
433	Outros activos fixos tangíveis			3.397.638,76	831.368,17	3.387.606,65	821.336,06
4332	Edifícios e Outras construções			2.860.498,19	10.032,11	2.850.466,08	
4333	Equipamento Básico			442.927,32		442.927,32	
4334	Equipamento de transporte			82.953,57		82.953,57	
4335	Equipamento Administrativo			11.222,83		11.222,83	
4337	Outros activos fixos tangíveis			36,85		36,85	
4338	Depreciações acumuladas				821.336,06		821.336,06
51	Fundo Social				30.360,74		30.360,74
511	Fundo Social Ordinário				30.360,74		30.360,74
56	Resultados transitados			40.851,03	228.338,65		187.487,62
569	Outras			40.851,03	228.338,65		187.487,62
57	Ajustamentos em activos financeiros				318.105,67		318.105,67
572	Doações				318.105,67		318.105,67
59	Outras variações no capital próprio			34.411,37	1.815.106,22		1.780.694,85
593	Subsídios			24.379,26	1.040.203,54		1.015.824,28
593001	Financiamento Ambito POPH 2010			24.379,26	1.040.203,54		1.015.824,28
594	Doações			10.032,11	66.977,86		56.945,75
599	Outras variações nos fundos patrimoniais				707.924,82		707.924,82
61	Custo mercadorias vendidas e matérias c			105.983,32	105.983,32		
612	Matérias-primas, subsidiárias e de consum			105.983,32	105.983,32		
61211	Géneros alimentares			105.983,32	105.983,32		
62	Fornecimentos e serviços externos			208.555,09	208.555,09		
622	Serviços especializados			66.042,29	66.042,29		
6221	Trabalhos especializados			17.982,08	17.982,08		
6224	Honorários			31.436,11	31.436,11		
6225	Comissões			241,80	241,80		
6226	Conservação e reparação			15.951,80	15.951,80		
6228	Outros			430,50	430,50		
623	Materiais			4.336,82	4.336,82		
6231	Ferramentas e utensílios de desgaste ráp			1.777,80	1.777,80		
6233	Material de escritório			2.555,03	2.555,03		
6238	Outros			3,99	3,99		
624	Energia e fluidos			69.907,04	69.907,04		
6241	Electricidade			34.495,28	34.495,28		
6242	Combustíveis			2.575,05	2.575,05		
6243	Água			6.731,71	6.731,71		
6248	Outros			26.105,00	26.105,00		
625	Deslocações, estadas e transportes			39,20	39,20		
6251	Deslocações e estadas			39,20	39,20		
626	Serviços diversos			68.229,74	68.229,74		
6262	Comunicação			2.943,83	2.943,83		
6263	Seguros			2.605,04	2.605,04		
6265	Contencioso e notariado			110,55	110,55		
6267	Limpeza, higiene e conforto			58.064,74	58.064,74		
6268	Outros serviços			4.505,58	4.505,58		
63	Gastos com o pessoal			818.675,20	818.675,20		

Balancete Analítico

Mês: 15º

(Euros)

Código	CONTA Designação	VALORES MENSAIS		VALORES ACUMULADOS		SALDOS	
		Débitos	Créditos	Débitos	Créditos	Devedores	Credores
632	Remunerações do pessoal			659.092,09	659.092,09		
6321	Remunerações Certas			658.628,22	658.628,22		
6322	Remunerações Adicionais			463,87	463,87		
635	Encargos sobre remunerações			147.349,36	147.349,36		
636	Seguros de acidentes no trabalho e doen			8.425,79	8.425,79		
638	Outros gastos com o pessoal			3.807,96	3.807,96		
6381	Saude no trabalho			1.174,50	1.174,50		
6383	Segurança no Trabalho			430,50	430,50		
6389	Outros Custos com o Pessoal			2.202,96	2.202,96		
64	Gastos de depreciação e de amortização			90.471,66	90.471,66		
642	Activos fixos tangíveis			90.471,66	90.471,66		
6422	Amort.Edif.e Out.Construções			57.009,32	57.009,32		
6423	Amort.Equipamento Básico			29.324,84	29.324,84		
6424	Amort.Equipamento Transporte			4.137,50	4.137,50		
68	Outros gastos e perdas			3.327,08	3.327,08		
681	Impostos			1.394,98	1.394,98		
6812	Impostos indirectos:			1.394,98	1.394,98		
688	Outros			310,00	310,00		
6883	Quotizações			310,00	310,00		
689	Custos com apoios financeiros concedido			1.622,10	1.622,10		
6899	Gratificações de estímulo a utentes			1.622,10	1.622,10		
69	Gastos e perdas de financiamento			28.269,49	28.269,49		
691	Juros suportados			28.269,49	28.269,49		
6911	Juros de financiamentos obtidos			28.269,49	28.269,49		
72	Prestações de serviços			673.307,08	673.307,08		
721	Mensalidades dos Utilizadores			653.270,39	653.270,39		
7214	Terceira Idade			653.270,39	653.270,39		
725	Serviços secundários			20.036,69	20.036,69		
7251	Pulido			3.932,56	3.932,56		
7252	Residencia - Avos			16.104,13	16.104,13		
75	Subsídios à exploração			479.640,66	479.640,66		
751	Subsídios do Estado e outros entes públi			474.408,61	474.408,61		
7511	Centro Regional De Segurança Social			450.611,38	450.611,38		
7518	Outras Entidades Públicas			23.797,23	23.797,23		
753	Donativos			5.232,05	5.232,05		
7531	Dinheiro			5.232,05	5.232,05		
78	Outros rendimentos e ganhos			43.622,53	43.622,53		
786	Rendimentos e ganhos restantes activos f			5.000,00	5.000,00		
7862	Alienações			5.000,00	5.000,00		
787	Rendimentos e ganhos em investim.não f			6.094,08	6.094,08		
7873	Rendas e out.rendimentos propriedades i			6.094,08	6.094,08		
788	Outros			32.528,45	32.528,45		
7883	Imputação de subsídios para investimen			24.379,26	24.379,26		
7888	Outros não especificados			8.149,19	8.149,19		
81	Resultado líquido do período	757.044,12	757.044,12	2.045.254,35	1.991.179,77	54.074,58	
818	Resultado líquido	757.044,12	757.044,12	2.045.254,35	1.991.179,77	54.074,58	

Balancete Analítico

Total geral:	757.044,12	757.044,12	11.577.366,76	11.577.366,76	3.753.755,60	3.753.755,60
--------------	------------	------------	---------------	---------------	--------------	--------------